



DATABLAD

FREEDOM® NEDÅTRIKTAD BOENDESPRINKLER VK470 (K3,0)

1. BESKRIVNING

Viking Freedom® nedåtriktad boendesprinkler VK470 är en värmekänslig boendesprinkler med glasbulb som finns tillgänglig med flera olika ytbehandlingar och temperaturgraderingar för att uppfylla olika dimensioneringskrav. Den PTFE (ENT)-beläggnings med kemiskt nickel har undersökts för installation i korrosiva miljöer och är C-UL-USA- EU-listad som korrosionsbeständig i enlighet med godkännandetabellen. Sprinkleröppningens utformning, med en K-faktor på 3,0 (43,2 metriskt*) gör det möjligt att på ett effektivt sätt använda vattenförsörjningen till det hydrauliska brandskyddssystemet. Glasbulbens manöverelement och spridarplattans särskilda egenskaper uppfyller normerna för boendesprinkler..

2. LISTNINGAR OCH GODKÄNNANDEN



UL-listad (C-UL-US-EU): Kategori VKKW

Se godkännandetabellen och dimensioneringskriterierna för krav som måste uppfyllas för C-UL-US-EU-listning.

3. TEKNISKA DATA

EGENSKAPER

Tillgänglig sedan 2012.

Minsta arbetstryck: Se godkännandetabellen.

Högsta arbetstryck: 175 psi (12 bar). Provttryck i fabrik upp till 500 psi (34,5 bar).

Gångstorlek: 1/2" (15 mm) NPT

Nominell K-faktor: 3,0 U.S. (43,2 metriskt*)

* Metrisk K-faktor visas i bar. När trycket mäts i kPa ska den metriska K-faktorn delas med 10,0.

Glasbulbvätskans temperatur klassad till -65 °F (-55 °C)

Total längd: 2-1/4" (58 mm)

MATERIALSTANDARDER

Gjuten ram: QM mässing

Spridarplatta: Fosforbrons UNS-C51000 eller mässing UNS-C23000

Bulb: Glas, nominell diameter 3 mm

Belleville utlösninganordning: Nickellegering, överdragen med PTFE-tejp på båda sidor

Tryckskruv: Mässing UNS-C36000

Öppningslock: Koppar UNS-C11000 och rostfritt stål UNS-S30400

För ENT-belagda sprinklers: Belleville-fjädring - exponerad, skruv och öppningslock - ENT-beläggning

ANVISNINGAR FÖR BESTÄLLNING (Se även i aktuell prislista från Viking.)

Sprinkler: Grunddelnr 17147

Beställ sprinkler VK470 genom att först lägga till den aktuella beteckningen för sprinklernas ytbeläggning och sedan den aktuella beteckningen för temperaturgraderingen till sprinklernas grunddelnummer.

Ytbeläggningens beteckning: Mässing = A, krom = F, vit polyester = M-/W, svart polyester = M-/B och ENT = JN

Temperaturbeteckning: 155 °F (68 °C) = B, 175 °F (79 °C) = D

Exempel: sprinkler VK470 med mässingsyta och en temperaturgradering på 155 °F (68 °C) = artikelnummer 17147AB.

Tillgängliga ytbeläggningar och temperaturgraderingar: Se tabell 1.

Tillbehör: (Se även avsnittet "Sprinklertillbehör" i Vikings databladsbok.)

Sprinklernycklar:

A. Standardnyckel: Art.nr 10896W/B (tillgänglig sedan 2000)

B. Nyckel för infällda sprinklers: Art.nr 16036W/B** (tillgänglig sedan 2011)

C. Avdragare för sprinklerskyddet/installationsverktyg*** för bricka som tillval artikelnummer 15915 (tillgänglig sedan 2010.)

**En 1/2" spärrnyckel krävs (ej tillgänglig från Viking).

***Möjliggör användning från golvet genom att fästa en CPVC-slang med 1" diameter på verktyget. Idealiskt för sprinklerskåp. Se Bulletin F_051808.


Sprinklerskåp:

A. För sex sprinklerhuvuden: Art.nr 01724A (tillgänglig sedan 1971)

B. För tolv sprinklerhuvuden: Art.nr 01725A (tillgänglig sedan 1971)

4. INSTALLATION

Se tillämpliga installationsstandarder från NFPA.



Varning: Detta dokument är en översättning. Dokumentet är framtaget för information varför vi ej kan garantera riktigheten eller att innehållet är komplett. Det engelska originaldokument Form No.061011 Rev 14.1 gäller som referens dokument.

Vikings tekniska data kan erhållas från The Viking Corporations hemsida på <http://www.vikinggroupinc.com>
Hemsidan kan innehålla en mer aktuell utgåva av databladet än denna utgåva.

VIKING®

DATABLAD

FREEDOM® NEDÅTRIKTAD BOENDESPRINKLER VK470 (K3,0)

5. FUNKTION

Vid brand expanderar den värmekänsliga vätskan i glasbulben, vilket leder till att glaset krossas, bygeln och öppningslocket öppnas och utlösningens anordning aktiveras. Vattnet som flödar genom sprinkleröppningen träffar spridarplattan och bildar ett enhetligt spridningsmönster för att släcka eller kontrollera branden.

6. INSPEKTIONER, TESTER OCH UNDERHÅLL

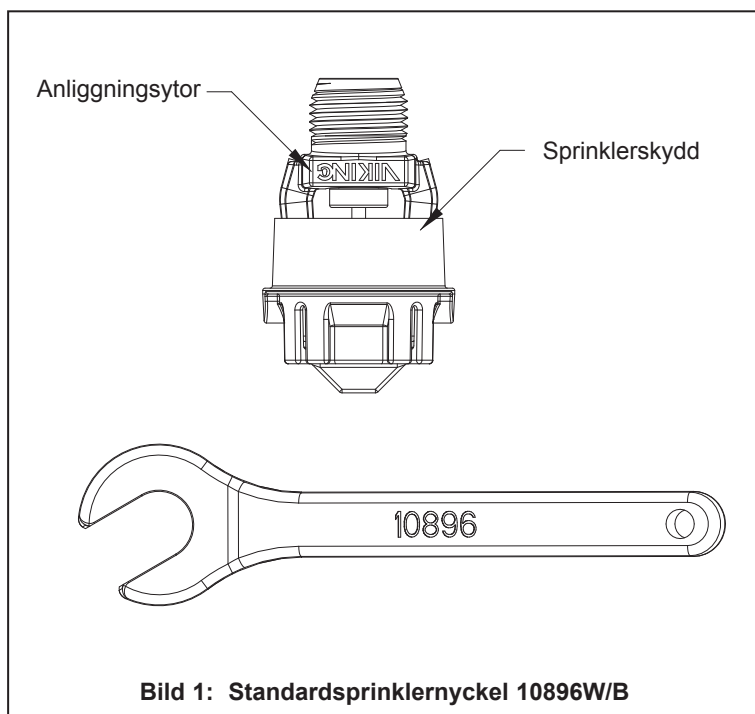
Se NFPA 25 för anvisningar om inspektion, testning och underhåll.

7. TILLGÄNGLIGHET

Viking sprinkler VK470 finns tillgänglig genom ett nätverk av nationella och internationella återförsäljare. Se Vikings hemsida för information om din närmaste återförsäljare eller kontakta The Viking Corporation..

8. GARANTI

För detaljerad information om garantin, se den aktuella prislistan från Viking eller kontakta Viking direkt.



TABELL 1: TILLGÄNGLIGA TEMPERATURGRADERINGAR OCH YTBELÄGGNINGAR FÖR SPRINKLERN

Sprinklerns temperaturklassning	Sprinklerns nominella temperaturgradering ¹	Högsta temperatur vid taket ²	Bulbfärg
Normal	155 °F (68 °C)	100 °F (38 °C)	Röd
Mellanhög	175 °F (79 °C)	150 °F (65 °C)	Gul

Ytbeläggningar: Mässing, krom, vit polyester, svart polyester och ENT

Korrosionsbeständiga beläggningar³: ENT

Fotnoter

¹ Sprinklerns temperaturgradering är stansad på spridarplattan.

² Baserat på NFPA-13. Andra begränsningar kan gälla beroende på brandbelastning, sprinklerplacering eller andra krav från behörig myndighet. Se särskilda installationsstandarder.

³ De korrosionsskyddande beläggningarna har klarat det standardiserade korrosionstest som krävs av de godkännande organen som anges i godkännandetabellen. Dessa tester kan inte representera och representerar inte alla möjliga korrosiva miljöer. Före installation ska du genom slutanvändaren kontrollera att beläggningarna är kompatibla med eller lämpliga för den föreslagna miljön. För ENT-belagda sprinklers har vattenvägen en beläggning. Observera att utlösningens anordning är exponerad på sprinklers med ENT-beläggning.



DATABLAD

**FREEDOM® NEDÅTRIKTAD
BOENDESPRINKLER
VK470 (K3,0)**

Godkännandetabell Viking VK470, 3,0 K-faktor nedåtriktad boendesprinkler

För system utformade enligt NFPA 13D eller NFPA 13R. För system utformade enligt NFPA 13, se dimensioneringskriterierna.
För taktyper, se utgåvorna NFPA 13, 13R eller 13D från 2013

Sprinklernas grunddelnummer ¹	SIN	Gångstorlek NPT		Nominell K-faktor		Högsta arbetstryck för vatten	Total längd			
		Tum	mm	U.S.	metrisk ²		Tum	mm		
17147	VK470	1/2	15	3,0	43,2	175 psi (12 bar)	2-1/4	58		
Max. täckningsyta ⁴ ft. X ft. (m X m)	Normal temperaturgradering (155 °F/68 °C)		Medel temperaturgradering (175 °F/79 °C)		Spridarplatta till tak	Installations- typ	Listningar och godkännanden ³		Minsta avstånd ft (m)	
	Flöde ⁴ GPM (l/min)	Tryck ⁴ PSI (bar)	Flöde ⁴ GPM (l/min)	Tryck ⁴ PSI (bar)			⁵	NYC		NSF
12 X 12 (3,7 X 3,7)	8 (30,3)	7,11 (0,49)	8 (30,3)	7,11 (0,49)	1-1/8 till 2 tum	Ytmonterade standardbrickor eller justerbar bricka Microfast® modell F-1 eller infälld med infälld bricka Micromatic® modell E-1, E-2 eller E-3	Se fotnoterna 6 och 9	Se fotnot 7	--	8 (2,4)
14 X 14 (4,3 X 4,3)	10 (37,9)	11,11 (0,77)	10 (37,9)	11,11 (0,77)						
16 X 16 (4,9 X 4,9)	13 (49,2)	18,8 (1,29)	13 (49,2)	18,8 (1,29)						

Fotnoter

- ¹ Numret som visas ovan är grunddelnumret. För fullständigt artikelnummer, se Vikings aktuella prislista.
- ² När trycket visas i bar används K-faktor i metriska enheter. När trycket mäts i kPa ska den metriska K-faktorn delas med 10,0.
- ³ Denna tabell visar listningar och godkännanden vid tryckningstillfället. Andra godkännanden kan vara under behandling. Kontakta tillverkaren för besked om andra eventuella godkännanden. Se även dimensioneringskriterierna.
- ⁴ För täckningsytor som är mindre än de angivna täckningsytorna, använd flödes- och tryckvärdena för nästa större yta i listan. Listade flöden och tryck gäller per sprinkler.
- ⁵ Listad av Underwriter's Laboratories Inc. för användning i USA, Kanada och EU.
- ⁶ Godkända ytbeläggningar: Mässing, krom, vit polyester och svart polyester ⁸
- ⁷ Uppfyller kraven för New York City, som trädde i kraft den 1 juli 2008.
- ⁸ Andra färger finns tillgängliga på begäran, med samma C-UL-US-EU-listningar som standardfärgerna.
- ⁹ Godkänd ytbeläggning är PTFE (ENT) med kemiskt nickel. ENT är C-UL-US-EU-listad som korrosionsbeständig. ENT finns tillgänglig med ytmonterade standardbrickor eller infälld bricka Micromatic modell E-1.

VIKING®

DATABLAD

FREEDOM® NEDÅTRIKTAD BOENDESPRINKLER VK470 (K3,0)

DIMENSIONERINGSKRITERIER

(Se även godkännandetabellen.)

Krav för UL-listning (C-UL-US-EU):

När Viking nedåtriktade boendesprinkler VK470 används för system som är utformade enligt NFPA 13D eller NFPA 13R skall täckningsytorna och minimikraven på vattenförsörjning som anges i godkännandetabellen tillämpas.

För system som är utformade enligt NFPA 13: Dimensionerande antal sprinklers skall vara de fyra intilliggande och hydrauliskt mest krävande sprinklerna. Minsta tillåtna flöde från var och en av dessa sprinklers skall vara större än följande:

- Flödeskraven som anges i godkännandetabellen för installationer enligt NFPA 13D eller 13R, för respektive aktuell täckningsyta **eller**
- beräkning baserad på ett minsta flöde på 0,1 gpm/sq. ft över dimensioneringsytan i enlighet med avsnitt 8.5.2.1 eller 8.6.2.1.2 i NFPA 13.
- Minsta avstånd mellan boendesprinklers: 8 ft (2,4 m).

VIKTIGT: Se alltid Bulletin Form nr F_091699 – Skötsel och underhåll av sprinklers. Se även sidorna RES1–17 för allmänna anvisningar om skötsel, installation och underhåll. Viking sprinklers skall installeras i enlighet med den senaste utgåvan av Vikings tekniska datablad, tillämpliga standarder från NFPA eller andra liknande organisationer samt i enlighet med bestämmelserna i tillämpliga myndighetsföreskrifter, lokala ordningsstadgor och standarder. Slutligt godkännande och godtagande av alla installationer av boendesprinklers måste erhållas från behöriga myndigheter.

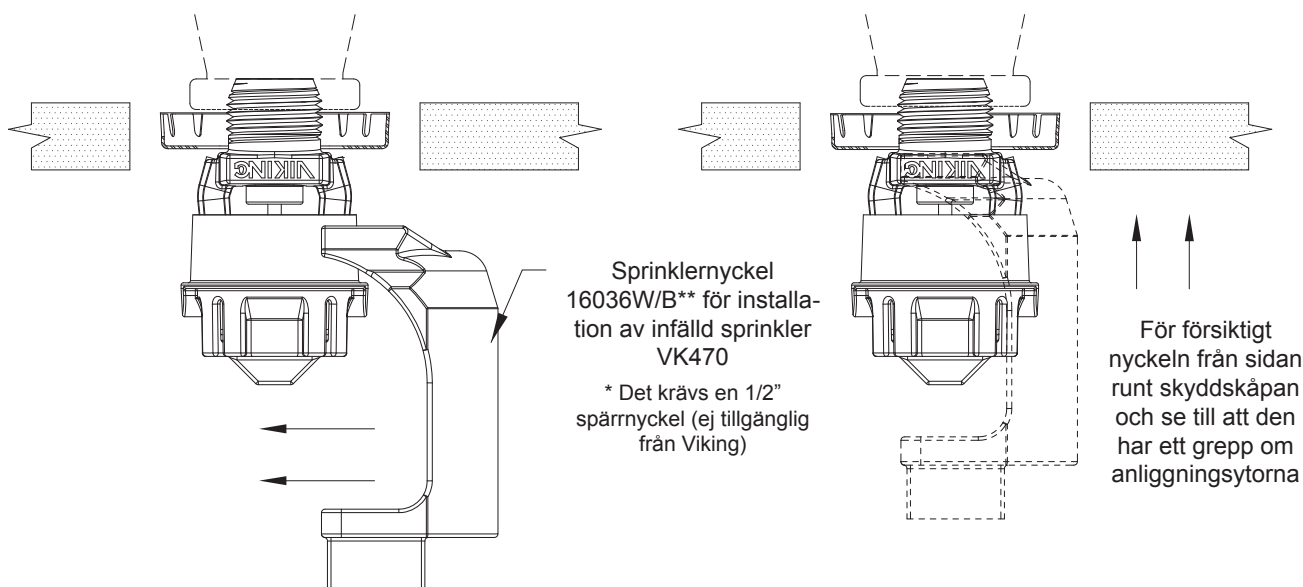
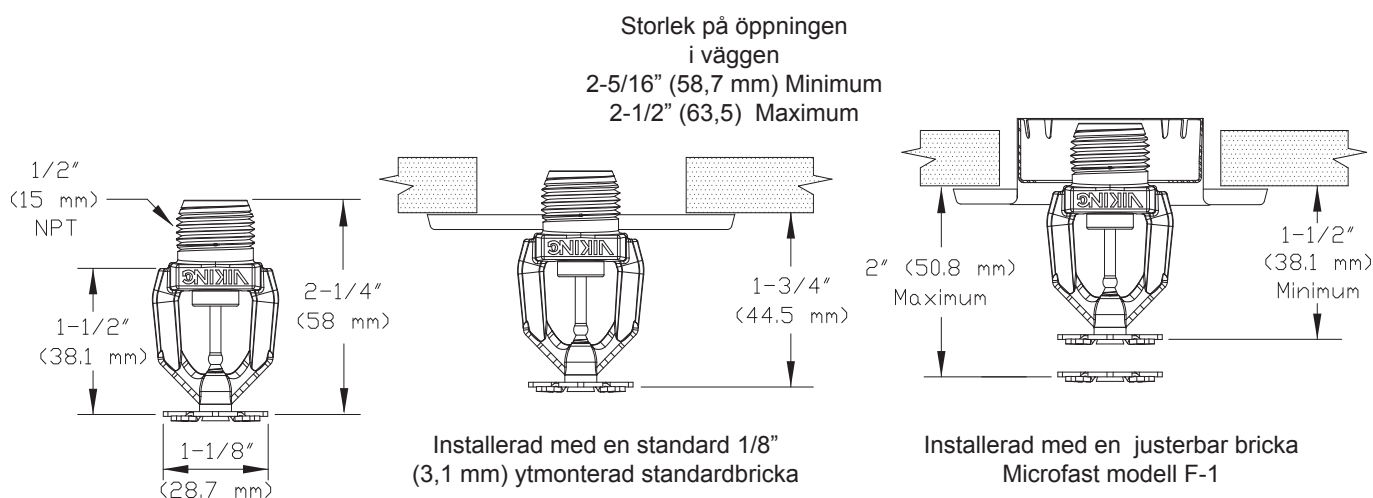


Bild 2: Nyckel 16036W/B förinstallation av infälld sprinkler VK470



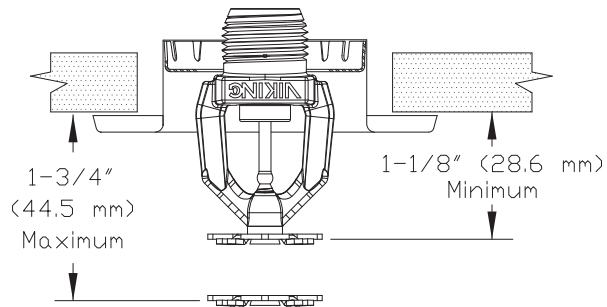
Ritning 3: Sprinkler VK470 mått med standardbricka och justerbar bricka modell F-1

VIKING®

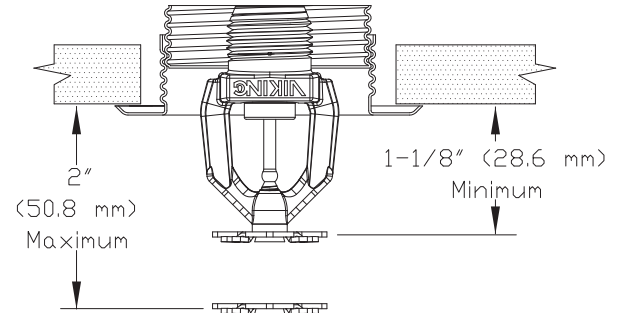
DATABLAD

**FREEDOM® NEDÅTRIKTAD
BOENDESPRINKLER
VK470 (K3,0)**

Storlek på öppningen
i väggen
2-5/16" (58,7 mm) Minimum
2-1/2" (63,5) Maximum



Installerad med en infälld bricka
Micromatic® modell E-1



Installerad med en Model E-2 infälld
bricka med gängor

Bild 4: Sprinkler VK470 mått med infällda brickor modell E-1, E-2 och G-1